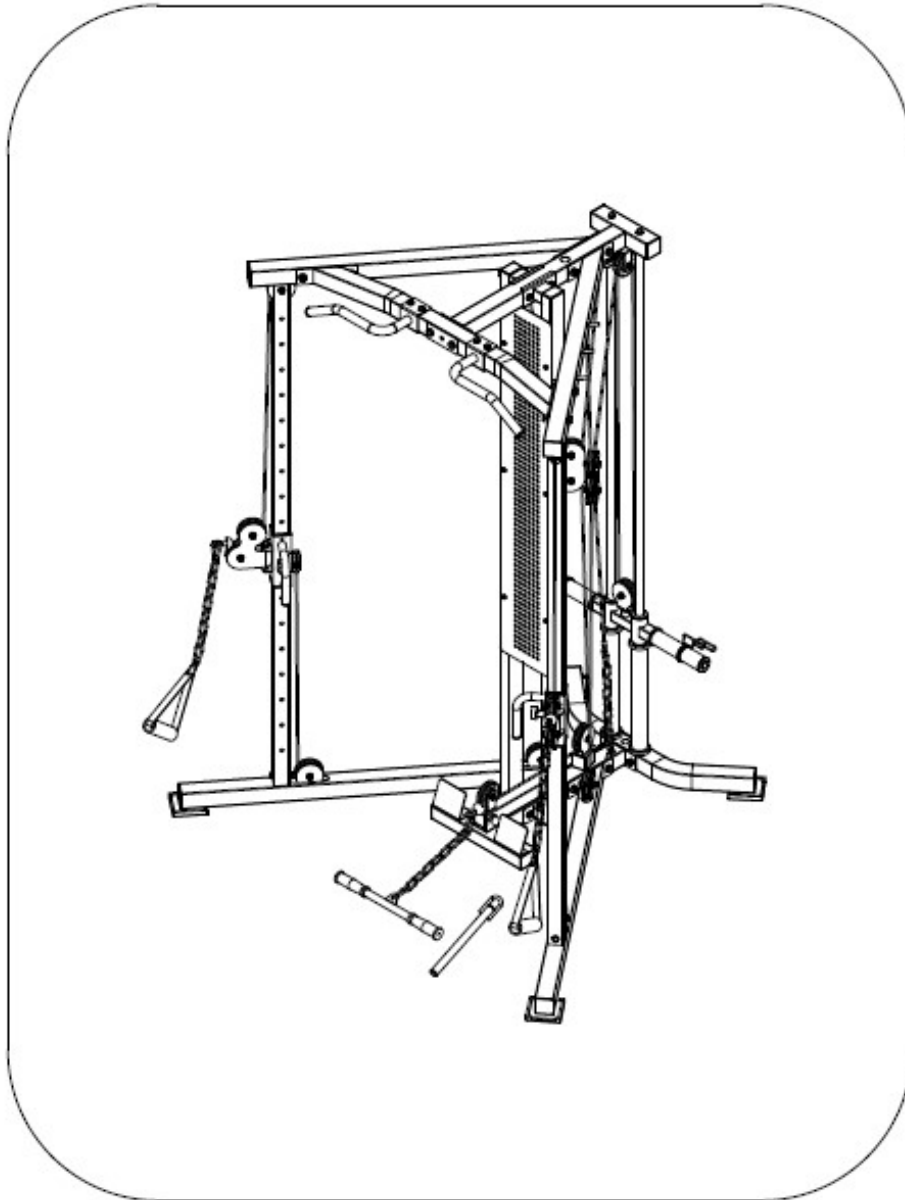




**Rohová multifunkční posilovací věž MASTER® Prométheus  
MAS-HG16**



**NÁVOD NA POUŽITÍ**

Děkujeme, že jste se rozhodli pro koupi našeho produktu. Ačkoliv vynakládáme velké úsilí k zajištění kvality každého našeho výrobku, ojediněle se mohou vyskytnout chybějící nebo vadné díly. V případě objevení jakýchkoliv závad na stroji či zaznamenáte-li chybějící části stroje, kontaktujte nás za účelem jeho nahrazení. Tento stroj je určen výhradně pro domácí použití.

**Základní informace:**

- Tento stroj je určen pouze pro domácí použití. Stroj není určen pro komerční účely a vyšší výkonnostní zatížení.
- Nesprávné používání (jako např. nadměrné cvičení, prudké pohyby bez rozcvičení, špatné nastavení), mohou poškodit vaše zdraví.
- Před začátkem cvičení, konzultujte váš zdravotní stav – srdeční systém, krevní tlak, ortopedické problémy atd. se svým lékařem.
- Výrobce není zodpovědný za jakékoliv zranění, škodu nebo selhání způsobené použitím tohoto výrobku či špatným sestavením a údržbou stroje.

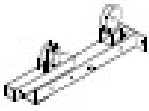
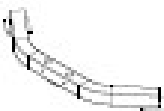



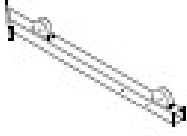
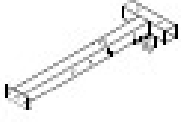
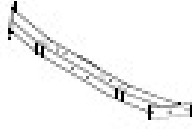


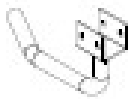
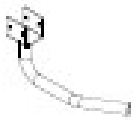



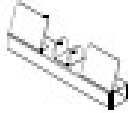












**Bezpečnostní informace:**

Abyste zamezili úrazu či poškození stroje dodržujte následující pravidla:

- Maximální nosnost stroje je 150 kg.
- Stroj je zařazen do třídy HC a není vhodný pro terapeutické cvičení.
- Stroj se nesmí používat v nevětraných místnostech.
- Posilovací věž nevystavujte vysokým teplotám, slunci, vlhkosti ani vodě či soli (stroj nesmí být v blízkosti bazénu).
- Před použitím si důkladně přečtěte návod na použití.
- Stroj umístěte na pevnou a rovnou plochu, doporučujeme pod stroj dát podložku, abyste chránili podlahu.
- Ujistěte se, že jsou kolem stroje minimálně 2 metry volného prostoru.
- Nesprávné nebo nadměrné cvičení může vážně poškodit vaše zdraví.
- Před zahájením tréninku se ujistěte, že vám páčky a další nastavovací mechanismy nebudou při cvičení překážet.
- Provádějte pravidelnou kontrolu všech částí. Pokud jsou poškozeny, stroj nepoužívejte a ihned poškozené části vyměňte nebo kontaktujte dodavatele.
- Pravidelně kontrolujte dotažení všech šroubů a matic. Na matici je protiskluzový kryt (malý nylonový kruh na matici), utáhněte jej prosím klíčem.
- Dětem a domácím mazlíčkům zamezte přístup k posilovací věži. V blízkosti stroje je nenechávejte nikdy bez dozoru.
- Tento stroj není hračka.
- Neprovádějte na stroji žádné úpravy, mohlo by to být nebezpečné.
- Tento manuál uschovejte pro případ budoucí potřeby (pro doobjednání náhr. dílů apod.).
- Během cvičení nedávejte ruce do pohyblivých částí stroje
- Na čištění používejte hadr a čistou vodu, nepoužívejte žádné chemikálie či rozpouštědla.

**Důležité:**

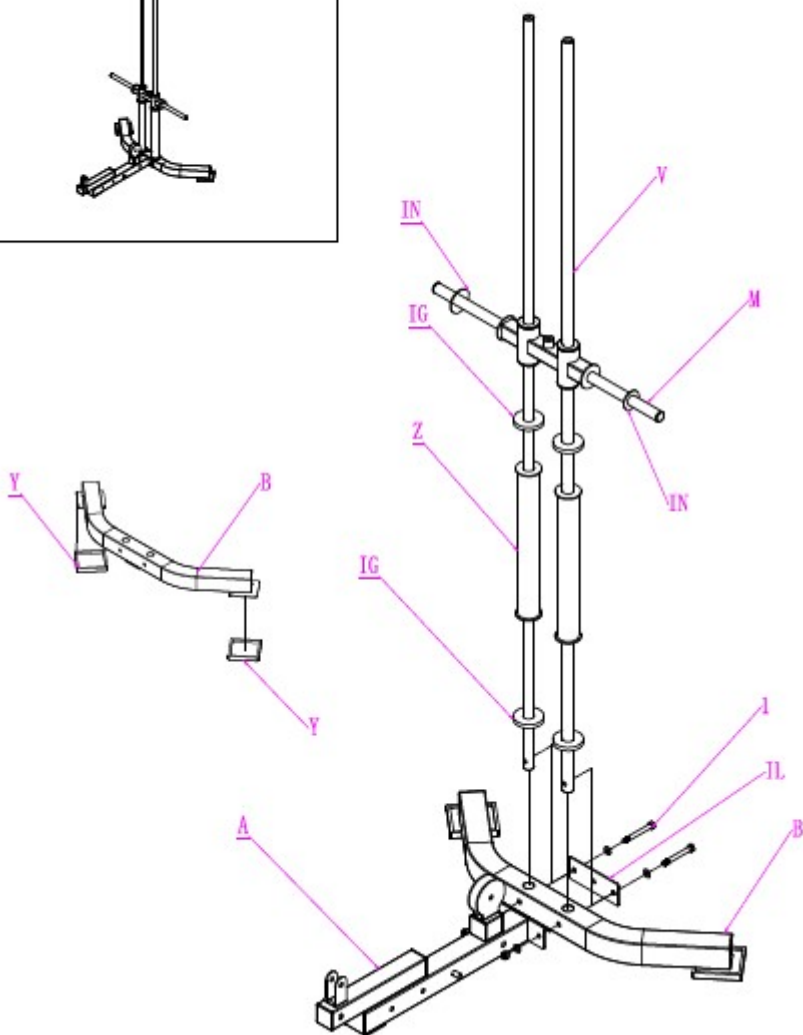
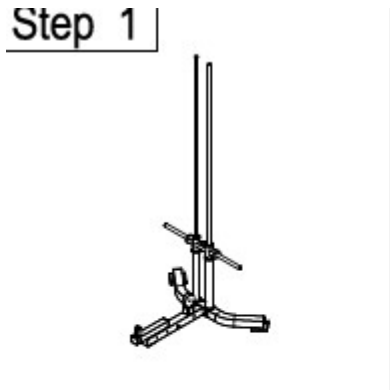
Vracejte zboží pouze v originálním balení, nebo balení, které je bezpečné pro přepravu a nemůže dojít k poškození stroje.

PART LIST 1			
			
A 1 PC	B 1 PC	C 1 PC	D 1 PC
			
E 1 PC	F 1 PC	G 1 PC	H 1 PC
			
I 1 PC	J 1 PC	K 1 PC	L 1 PC
			
M 1 PC	N 1 PC	O 4 PCS	P 1 PC
			
Q 1 PC	R 1 PC	S 2 PCS	T 1 PC
			
U 1 PC	V 2 PCS	W 2 PCS	X 21 PCS
			
Y 4 PCS	Z 2 PCS	1A 1 PC	1B 2 PCS

PART LIST 2			
IC 2 PCS	ID 2 PCS	IE 7 PCS	IF 3 PCS
CABLE A L=9470mm		CABLE B L=4040mm	
IG 4 PCS	IH 1 PC	II 1 PC	II 1 PC
IX 2 PCS	IU 1 PC		IV 2 PCS
Hardware List			
M10*85 bolt, nut, washer	M12 nut, washer	M12*90 bolt, nut, washer	M10*25 bolt, washer
1 10 PCS	2 4 PCS	3 4 PCS	4 2 PCS
M12*100 bolt, nut, washer	M10*65 bolt, nut, washer	M10*45 bolt, nut, washer	M12*80 bolt, nut, washer
5 2 PCS	6 4 PCS	7 19 PCS	8 4 PCS
M10*35 bolt, nut, washer	M6*16 bolt, washer		
9 2 PCS	10 6 PCS	11 1 PC	

KROK 1

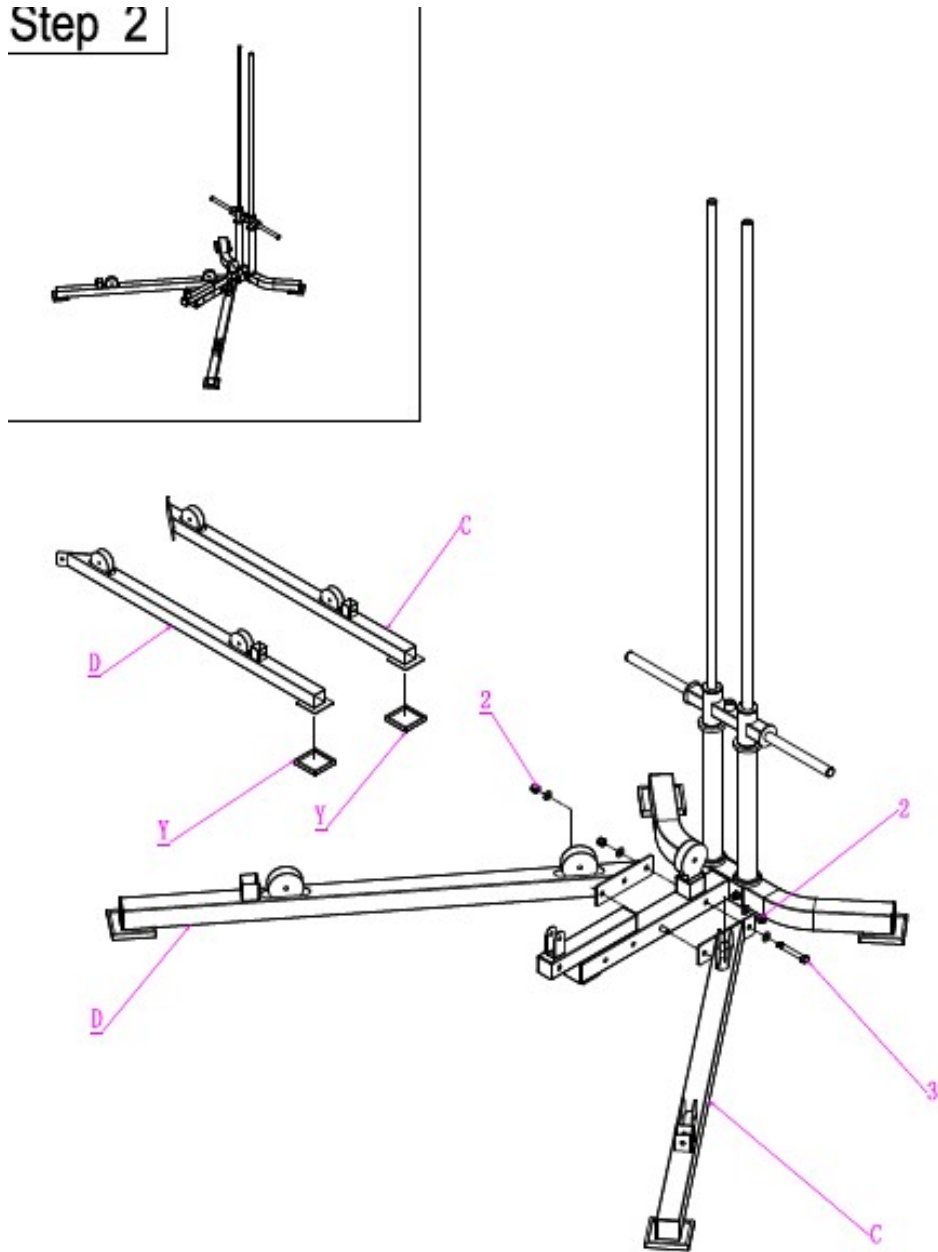
Step 1



Matice mají protiskluzovou gumu. Dotahujte je pomocí nářadí.

KROK 2

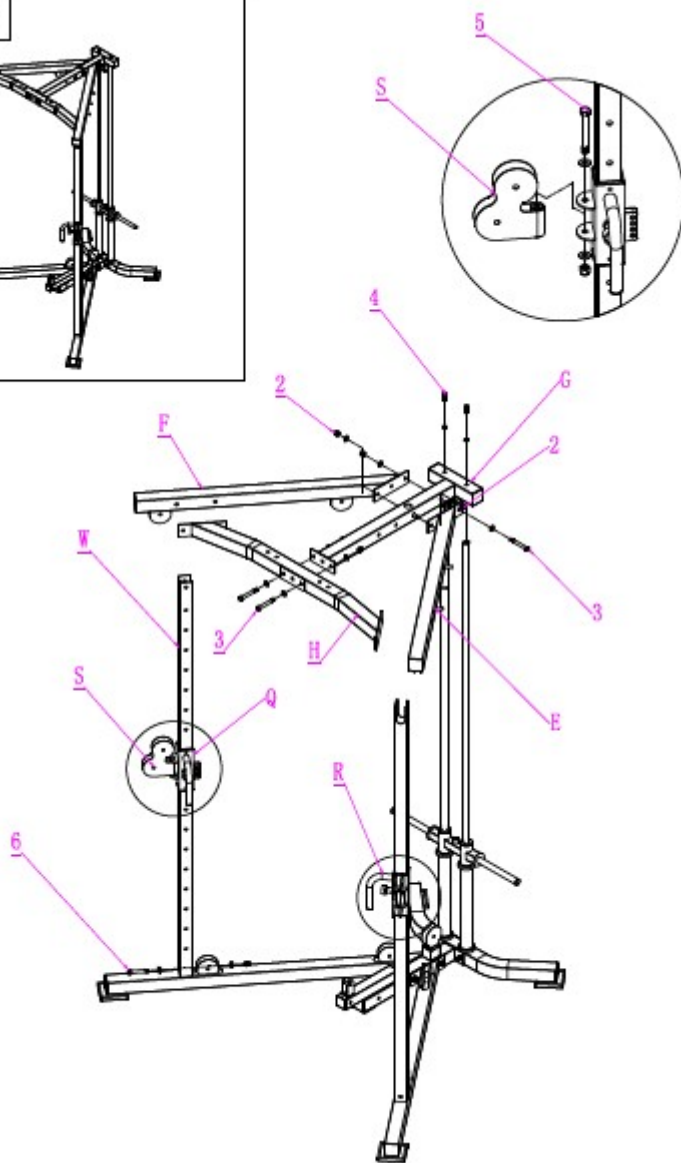
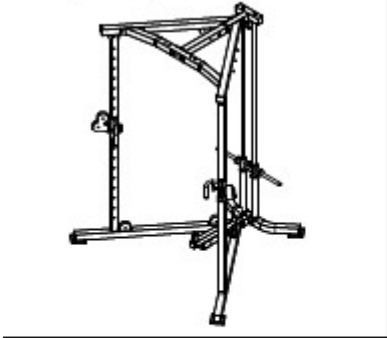
Step 2



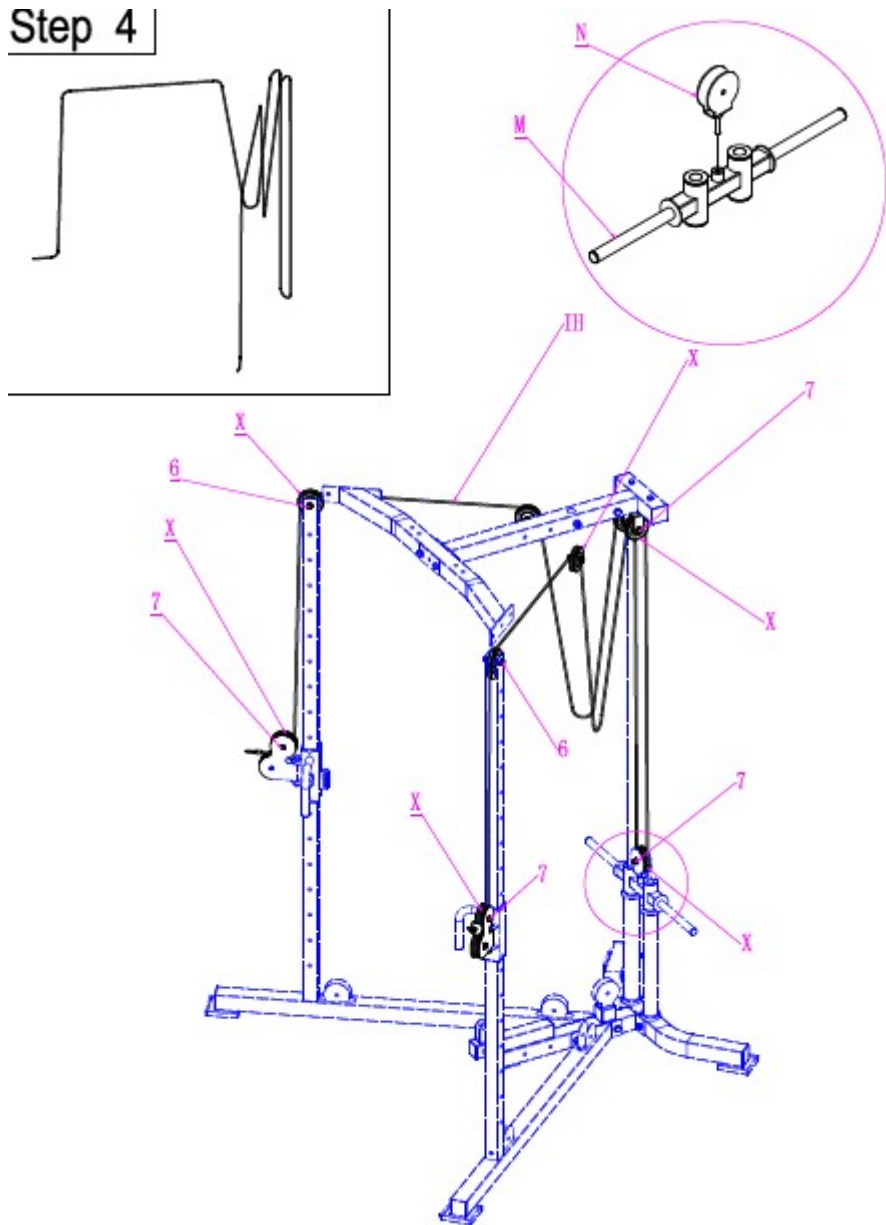
Matice mají protiskluzovou gumu. Dotahujte je pomocí nářadí.

KROK 3

Step 3

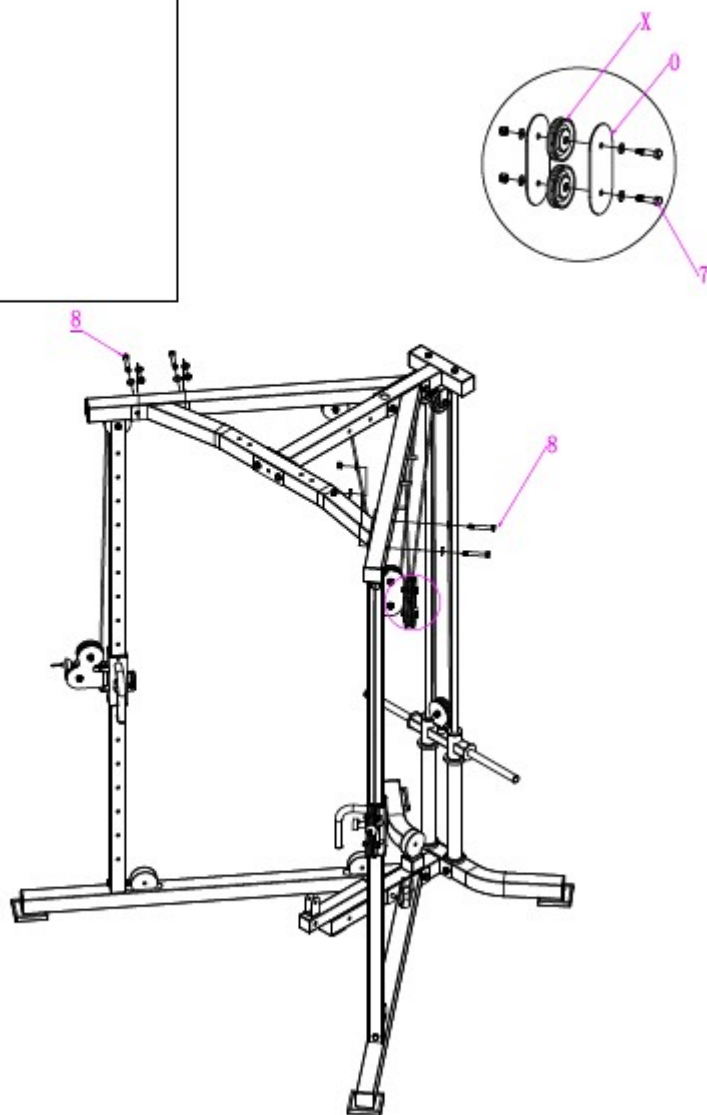


Matice mají protiskluzovou gumu. Dotahujte je pomocí nářadí.

**KROK 4****Step 4**

Matice mají protiskluzovou gumu. Dotahujte je pomocí náradí.

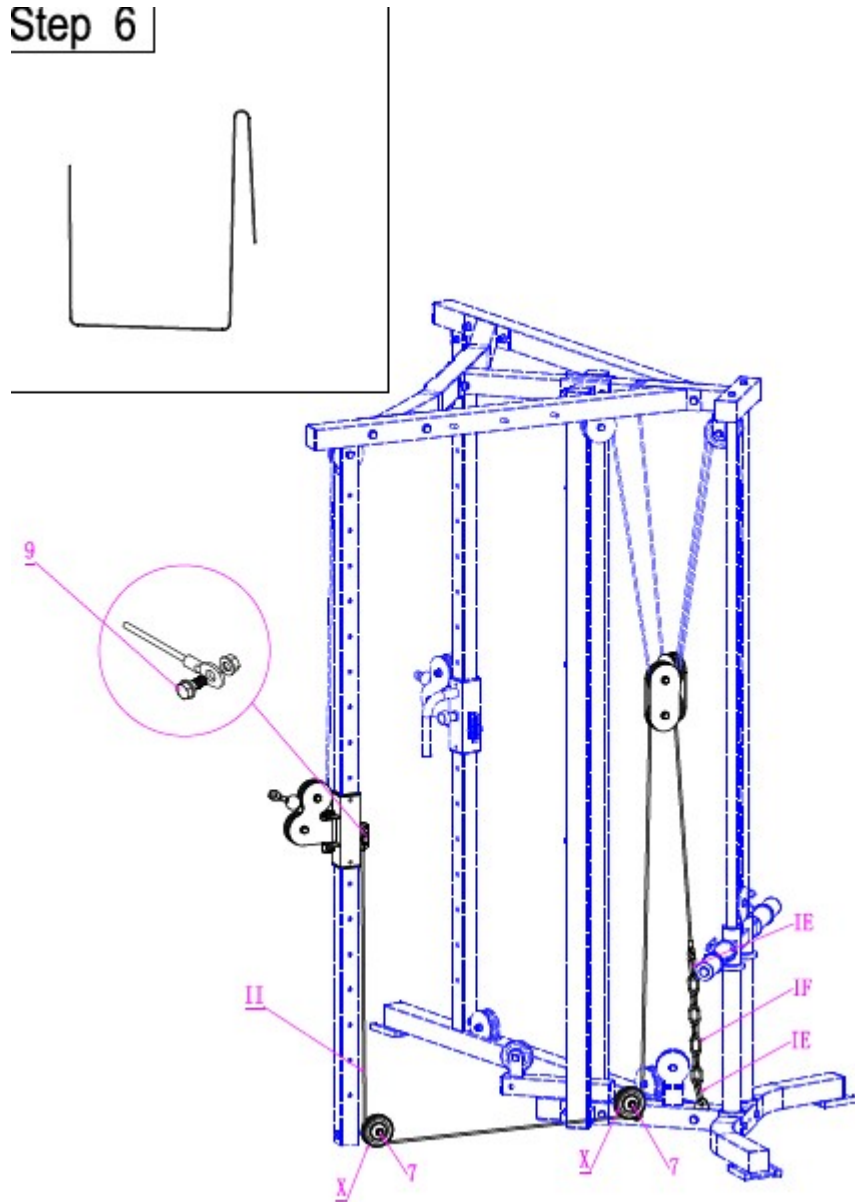


**KROK 5****Step 5**

Matice mají protiskluzovou gumu. Dotahujte je pomocí nářadí.

# KROK 6

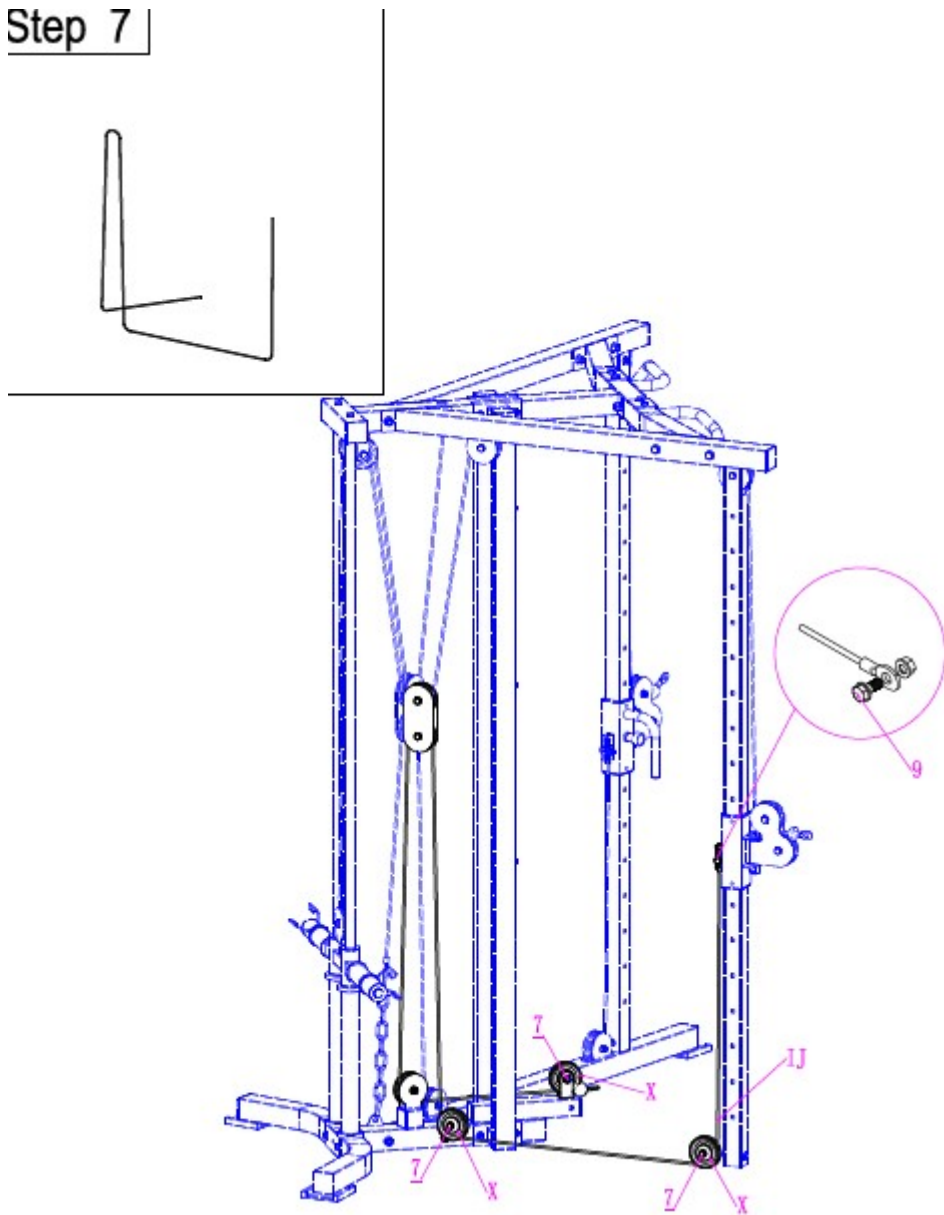
## Step 6



Matice mají protiskluzovou gumu. Dotahujte je pomocí náradí.

KROK 7

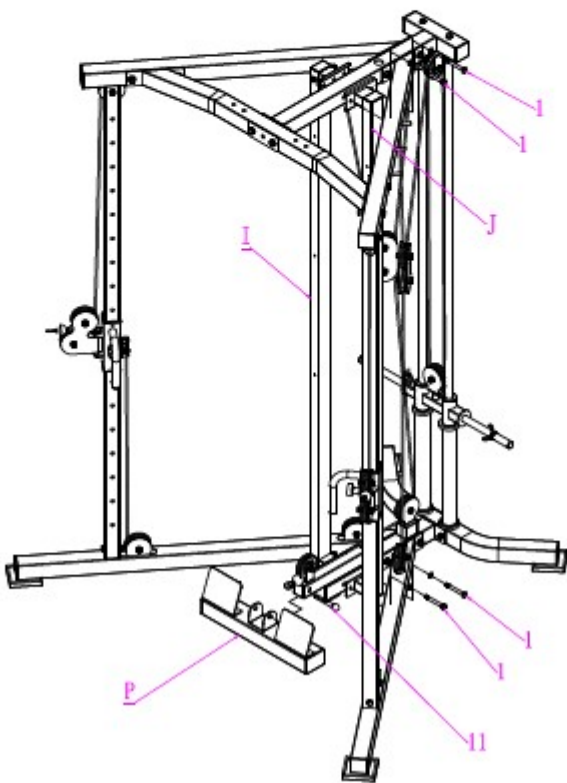
Step 7



Matice mají protiskluzovou gumu. Dotahujte je pomocí nářadí.

# KROK 8

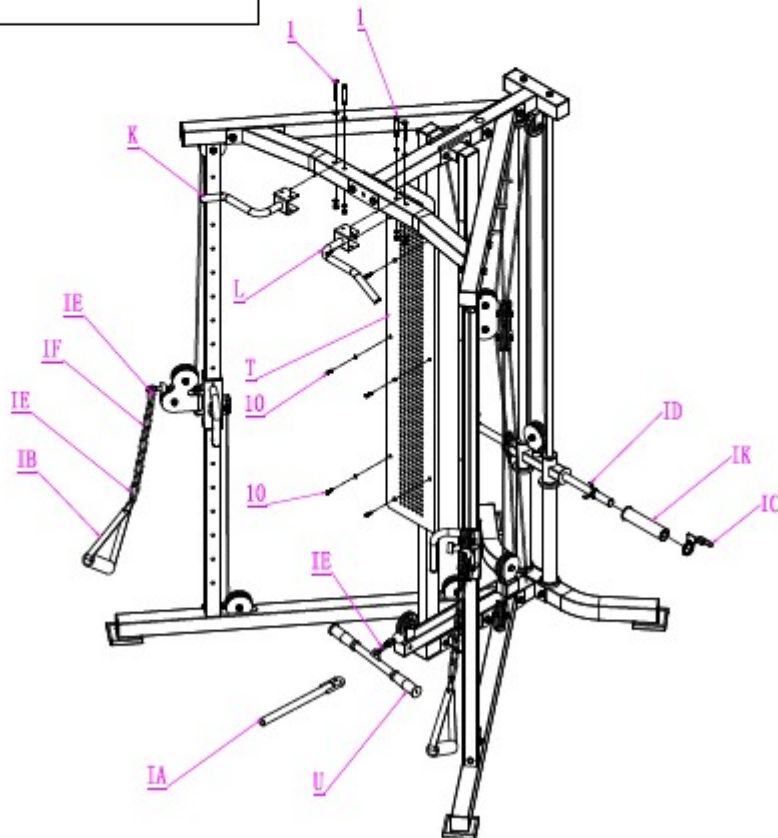
## Step 8



Matice mají protiskluzovou gumu. Dotahujte je pomocí nářadí.

## KROK 9

### Step 9



Matice mají protiskluzovou gumu. Dotahujte je pomocí nářadí.

#### Údržba

Pravidelně provádějte běžnou údržbu stroje na základě vytížení stroje minimálně však po 20 hodinách provozu.

Údržba zahrnuje:

1. Kontrolu všech pohyblivých částí stroje (osy, klouby převádějící pohyb, atd.), zda jsou dostatečně promazány. Pokud ne, ihned je namažte. Doporučujeme běžný olej pro kola a šicí stroje nebo silikonové oleje.
2. Pravidelná kontrola všech součástí – šrouby a matice a pravidelné dotahování.
3. K údržbě čistoty použijte jen mýdlový roztok a ne čisticí prostředky.
4. Skladujte věž vždy na suchém a teplém místě.

**UPOZORNĚNÍ**

Lavice musí být umístěn na rovné a pevné podložce. Před každým použitím výrobku zkontrolujte dotažení všech šroubů.

## Prodávající poskytuje na tento výrobek prvnímu majiteli následující záruky:

- záruku 5 let na rám a jeho části
- záruku 2 roky na ostatní díly

**Záruka se nevztahuje na závady vzniklé:**

1. zaviněním uživatele tj. poškození výrobku nesprávnou montáží, neodbornou reparací, užíváním v nesouladu se záručním listem
2. nesprávnou nebo zanedbanou údržbou
3. mechanickým poškozením
4. opotřebením dílů při běžném používání (např. gumové a plastové části, pohyblivé mechanismy)
5. neodvratnou událostí a živelnou pohromou
6. neodbornými zásahy
7. nesprávným zacházením, či nevhodným umístěním, vlivem nízké nebo vysoké teploty, působením vody, neúměrným tlakem a nárazy, úmyslně pozměněným designem, tvarem nebo rozměry

**Upozornění:**

1. cvičení doprovázené zvukovými efekty a občasným vrzáním není závada bránící řádnému užívání stroje a tudíž nemůže být předmětem reklamace. Tento jev lze odstranit běžnou údržbou.
2. doba životnosti ložisek, klínového řemene a dalších pohyblivých částí může být kratší než je doba záruky
3. na stroje nutné provést odborné vyčištění a seřízení minimálně jednou za 12 měsíců
4. v době záruky budou odstraněny veškeré poruchy výrobku způsobené výrobní závadou nebo vadným materiálem výrobku tak, aby věc mohla být řádně užívána
5. reklamace se uplatňuje zásadně písemně s přesným označením typu zboží, popisem závady a potvrzeným dokladem o zakoupení

**Copyright - autorská práva**

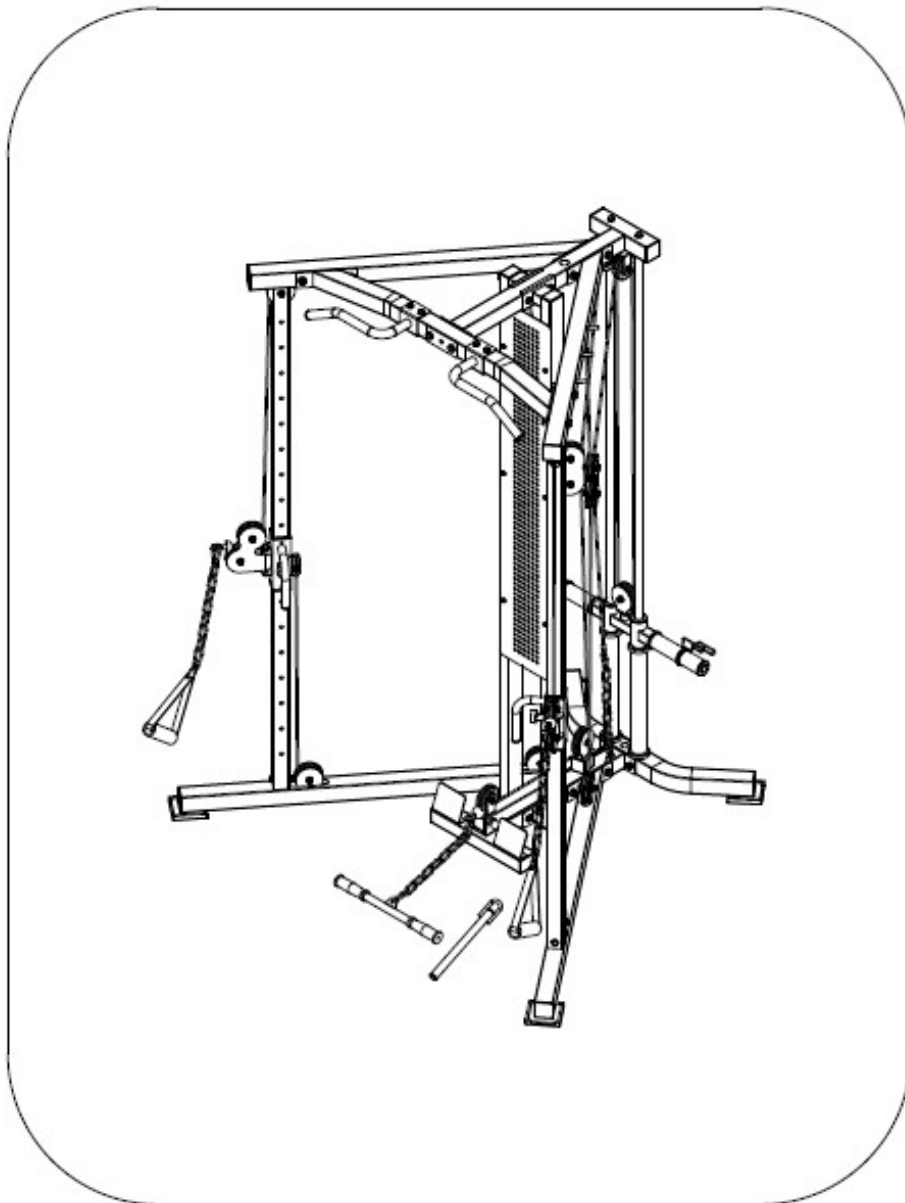
Společnost MASTER SPORT s.r.o. si vyhrazuje veškerá autorská práva k obsahu tohoto návodu k použití. Autorské právo zakazuje reprodukci částí tohoto návodu nebo jako celku třetí stranou bez výslovného souhlasu společnosti MASTER SPORT s.r.o.. Společnost MASTER SPORT s.r.o. pro použití informací, obsažených v tomto návodu k použití nepřebírá žádnou odpovědnost za jakýkoli patent.

MASTER SPORT s.r.o.  
Provozní 5560/1B  
722 00 Ostrava-Třebovice  
[www.mastersport.cz](http://www.mastersport.cz)  
[servis@mastersport.cz](mailto:servis@mastersport.cz)





**Rohová multifunkčná posilňovacia veža MASTER<sup>®</sup>**  
**Prométheus**  
**MAS-HG16**



NÁVOD NA POUŽITIE

Ďakujeme, že ste sa rozhodli pre kúpu nášho produktu. Napriek tomu, že vynakladáme veľké úsilie k zaisteniu kvality každého nášho výrobku, výnimočne sa môžu vyskytnúť chýbajúce alebo poškodené diely. V prípade objavenia akýchkoľvek chýb na stroji alebo ste zaznamenali chýbajúcu časť stroja, kontaktujte nás za účelom jeho nahradenia.

Tento stroj je určený výhradne pre domáce použitie.

### Základné informácie

- Tento stroj je určený len pre domáce použitie. Stroj není určený pre komerčné účely a vyššie výkonnostné zaťaženie.
- Nesprávne používanie (ako napríklad. nadmerné cvičenie, prudké pohyby bez rozcvičenia, zle nastavenie) môžu poškodiť vaše zdravie.
- Pred začiatkom cvičenia, prekonzultujte váš zdravotný stav - srdcový systém, krvný tlak, ortopedické problémy a pod. so svojim lekárom.
- Výrobca nie je zodpovedný za akékoľvek zranenie, škodu alebo zlyhanie spôsobené použitím tohto výrobku alebo zlým zostavením a údržbou stroja.

### Bezpečnostné informácie:

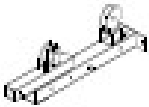
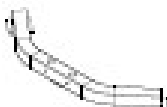



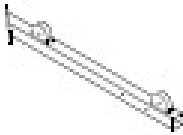

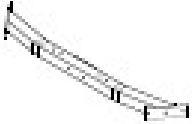







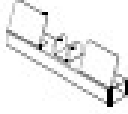












**Aby ste sa vyhlí úrazu alebo poškodeniu stroja dodržujte nasledujúce pravidlá:**

- Maximálna nosnosť stroja je 150 kg.
- Stroj je zaradený do triedy HC a nie je vhodný pre terapeutické cvičenia
- Stroj se nesmie používať v nevetraných miestnostiach.
- Posilňovaciu vežu nevystavujte vysokým teplotám, slnku, vlhkosti ani vode alebo soli (stroj nesmie byť v blízkosti bazénu).
- Pred použitím si dôkladne prečítajte návod na použitie.
- Stroj umiestnite na pevnú a rovnú plochu, doporučujeme pod stroj dať podložku, aby ste chránili podlahu.
- Uistite sa, že sú okolo stroja minimálne 2 metre voľného priestoru.
- Nesprávne alebo nadmerné cvičenie môže vážne poškodiť vaše zdravie.
- Pred zahájením tréningu sa uistite, že vám páčky a ďalšie nastavovacie mechanizmy nebudú pri cvičení prekážať.
- Robte pravidelnú kontrolu všetkých častí. Pokiaľ sú poškodené, stroj nepoužívajte a ihneď poškodené časti vymeňte alebo kontaktujte dodávateľa.
- Pravidelne kontrolujte dotiahnutie všetkých skrutiek a matíc. Na matici je protišmykový kruh (malý nylonový kruh na matici), utiahnite ho prosím kľúčom
- Deťom a domácim zvieratkám obmedzte prístup k veži. V blízkosti stroja ich nenechávajte nikdy bez dozoru.
- Tento stroj nie je hračka.
- Nerobte na stroji žiadne úpravy, môže to byť nebezpečné.
- Tento manuál uchovajte pre prípad budúcej potreby (pre doobjednanie náhr. dielov a pod..).
- Behom cvičenia nedávajte ruky do pohyblivých častí stroja
- Na čistenie používajte handru a čistú vodu, nepužívajte žiadne chemikálie alebo rozpúšťadla.

### Dôležité:

Vracajte tovar iba v originálnom balení, alebo balení, ktoré je bezpečné pre prepravu a nemôže dôjsť k poškodeniu stroja.

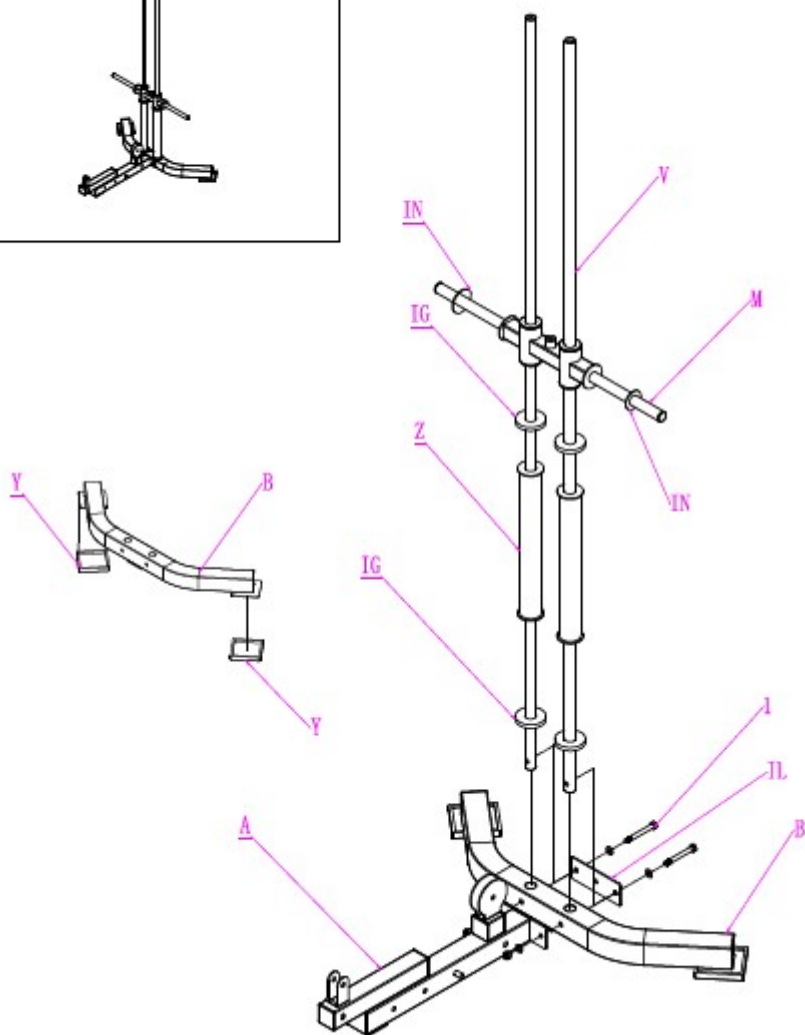


PART LIST 1			
			
A 1 PC	B 1 PC	C 1 PC	D 1 PC
			
E 1 PC	F 1 PC	G 1 PC	H 1 PC
			
I 1 PC	J 1 PC	K 1 PC	L 1 PC
			
M 1 PC	N 1 PC	O 4 PCS	P 1 PC
			
Q 1 PC	R 1 PC	S 2 PCS	T 1 PC
			
U 1 PC	V 2 PCS	W 2 PCS	X 21 PCS
			
Y 4 PCS	Z 2 PCS	1A 1 PC	1B 2 PCS

PART LIST 2			
IC 2 PCS	ID 2 PCS	IE 7 PCS	IF 3 PCS
CABLE A L=9470mm		CABLE B L=4040mm	
IG 4 PCS	IH 1 PC	II 1 PC	II 1 PC
IK 2 PCS	IL 1 PC		IN 2 PCS
Hardware List			
M10*85 bolt, nut, washer	M12 nut, washer	M12*90 bolt, nut, washer	M10*25 bolt, washer
1 10 PCS	2 4 PCS	3 4 PCS	4 2 PCS
M12*100 bolt, nut, washer	M10*65 bolt, nut, washer	M10*45 bolt, nut, washer	M12*80 bolt, nut, washer
5 2 PCS	6 4 PCS	7 19 PCS	8 4 PCS
M10*35 bolt, nut, washer	M6*16 bolt, washer		
9 2 PCS	10 6 PCS	11 1 PC	

KROK 1

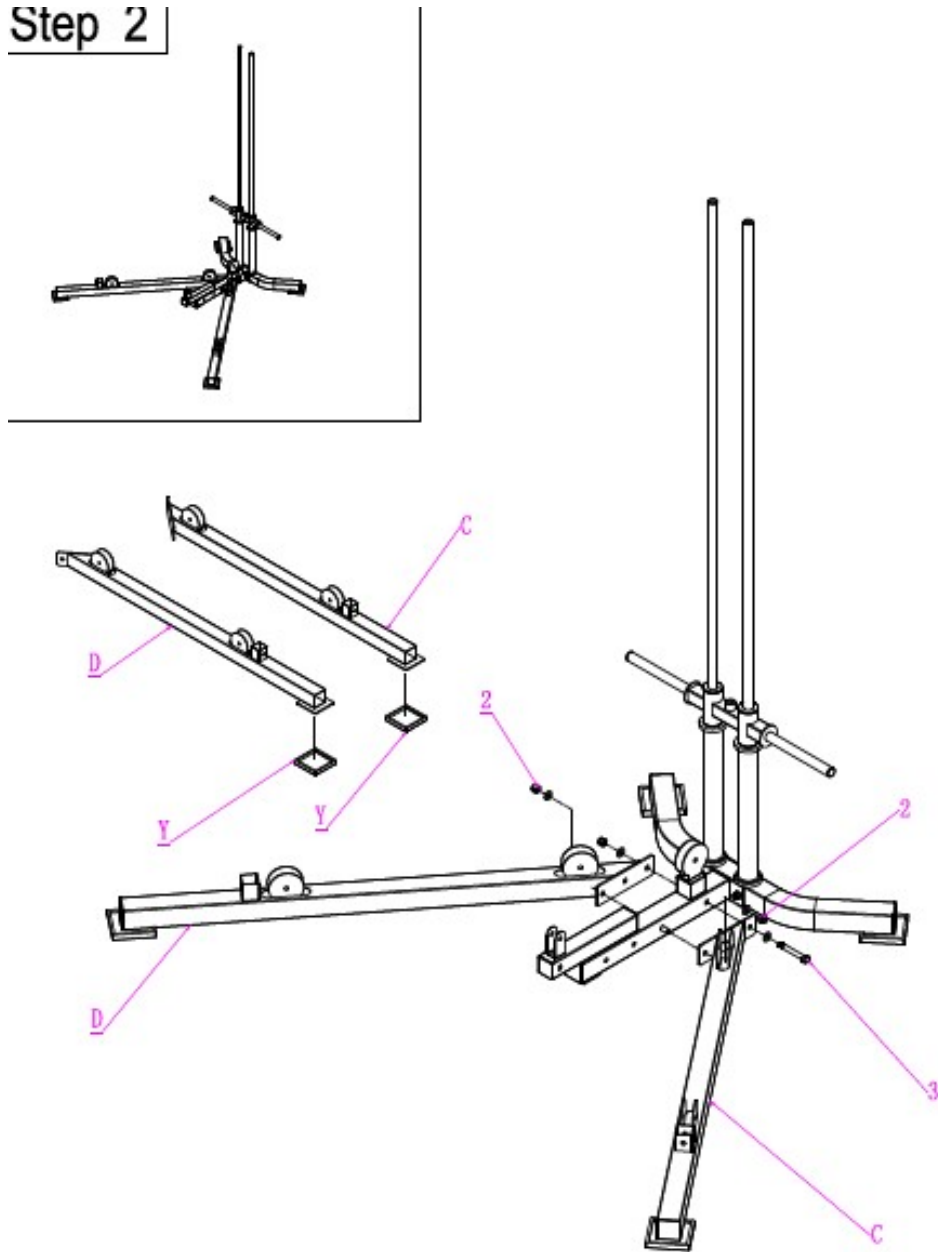
Step 1



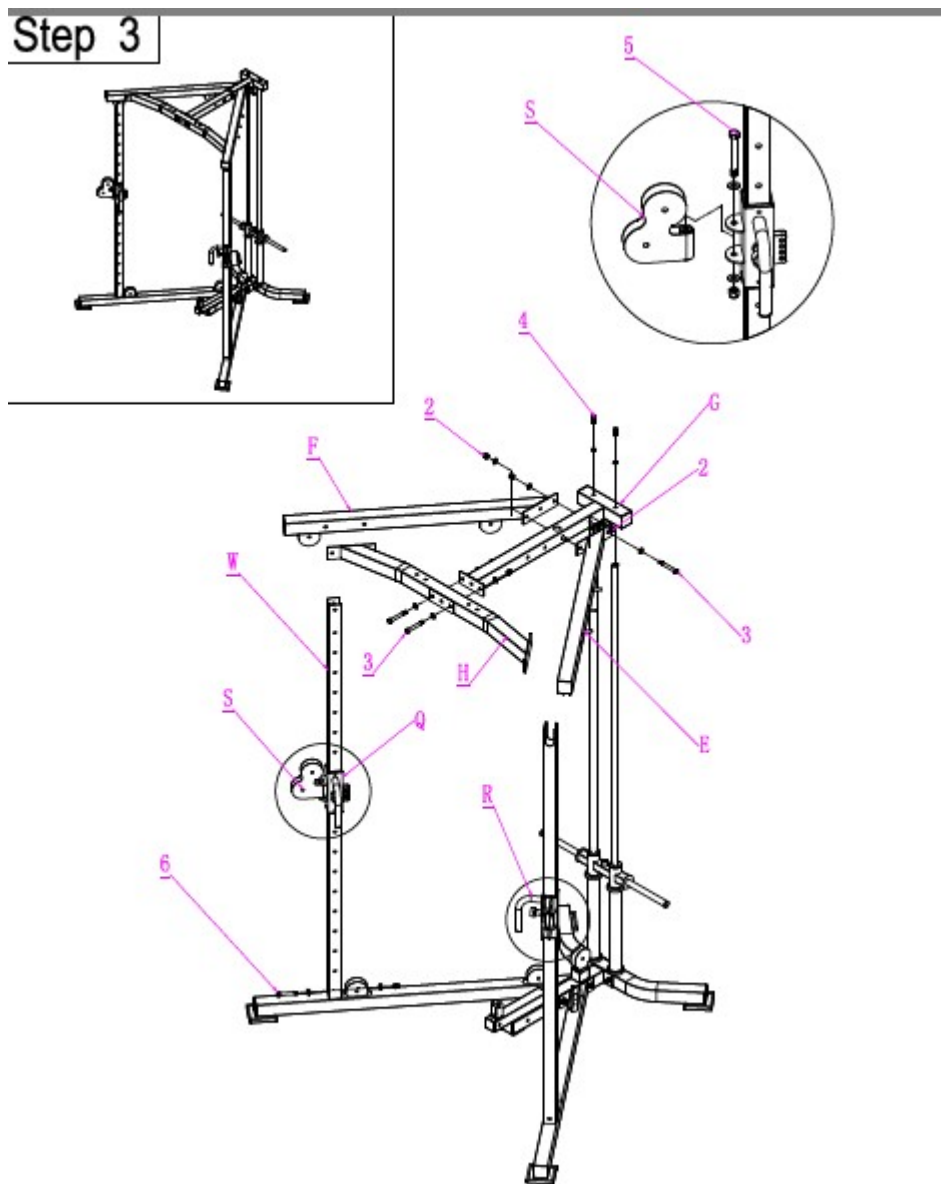
Matice majú protišmykovú gumu. Dotiahnite ju pomocou náradia.

KROK 2

Step 2



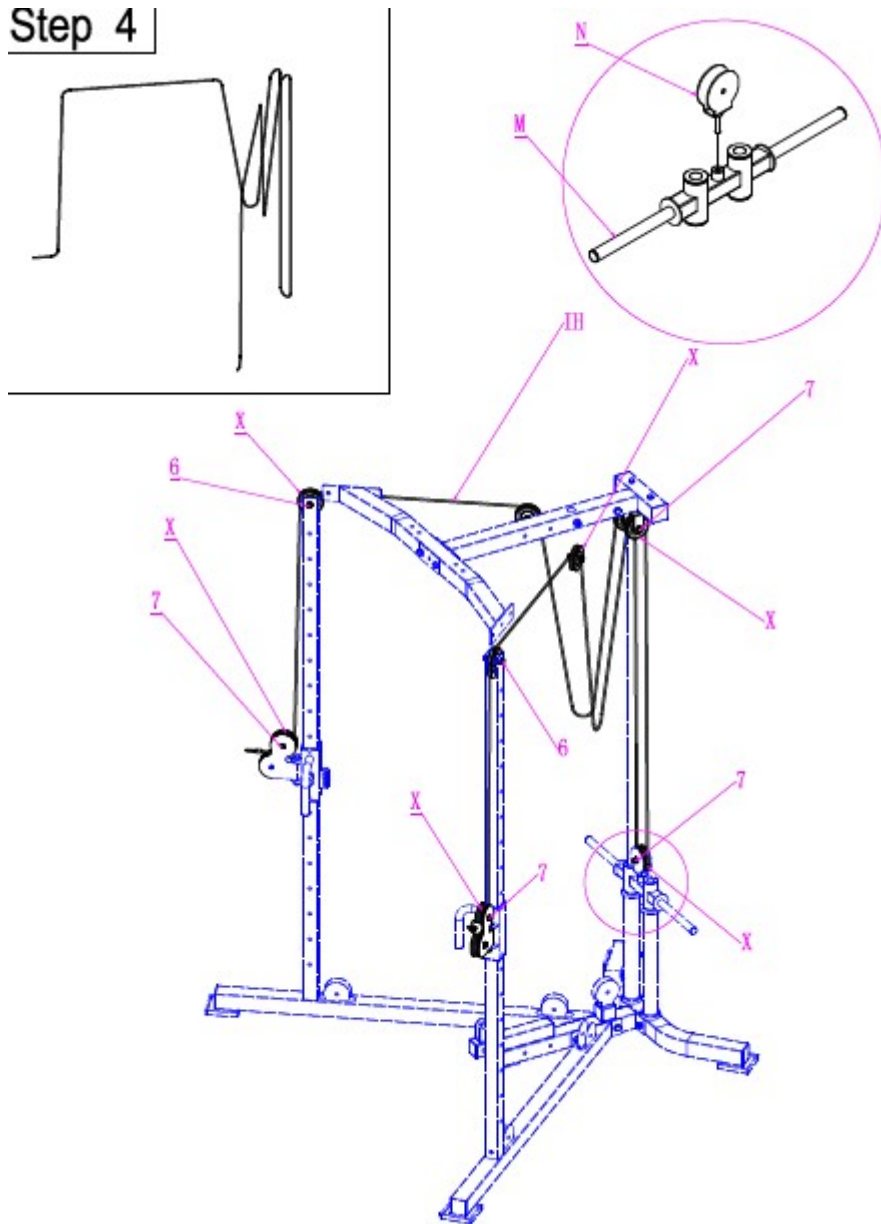
Matice majú protišmykovú gumu. Dotiahnite ju pomocou náradia.

**KROK 3****Step 3**

Matice majú protišmykovú gumu. Dotiahnite ju pomocou náradia.

KROK 4

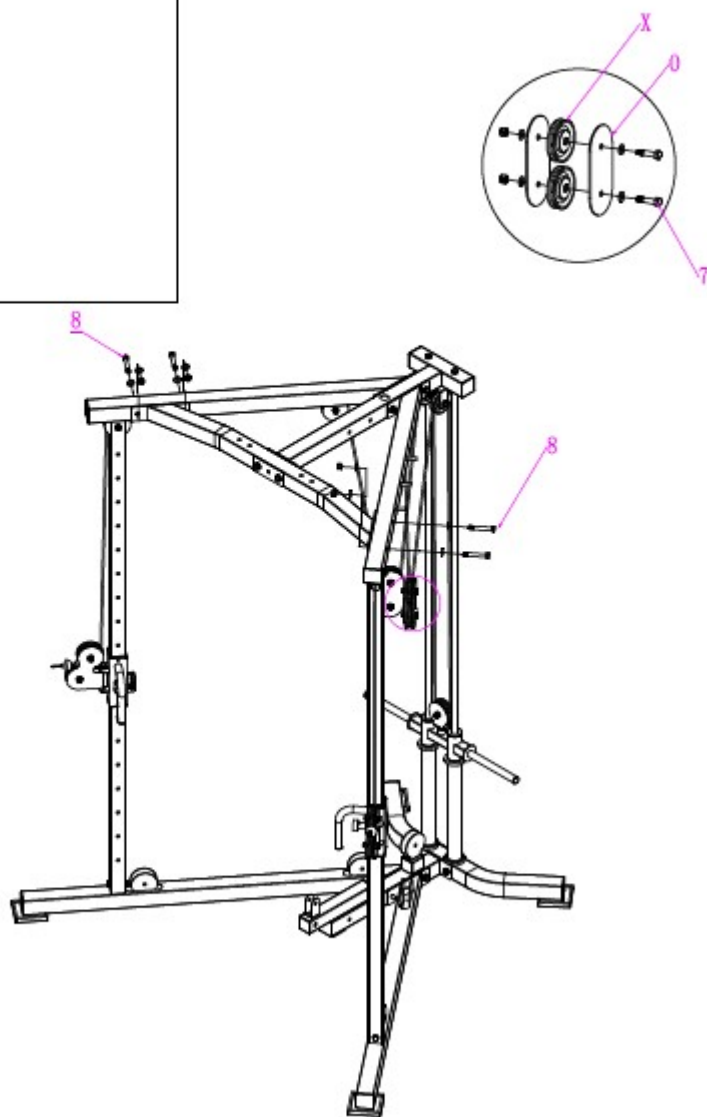
Step 4



Matice majú protišmykovú gumu. Dotiahnite ju pomocou náradia.

**KROK 5**

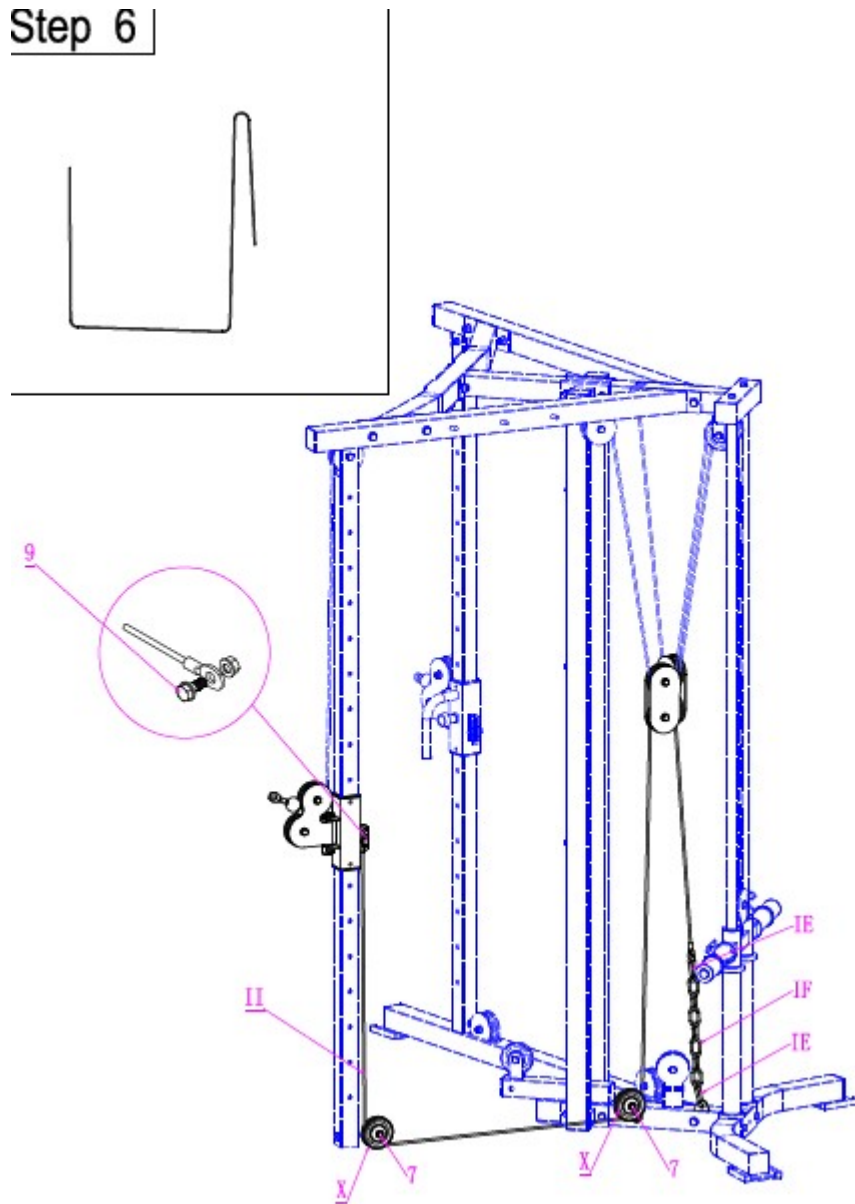
**Step 5**



Matice majú protišmykovú gumu. Dotiahnite ju pomocou náradia.

KROK 6

Step 6

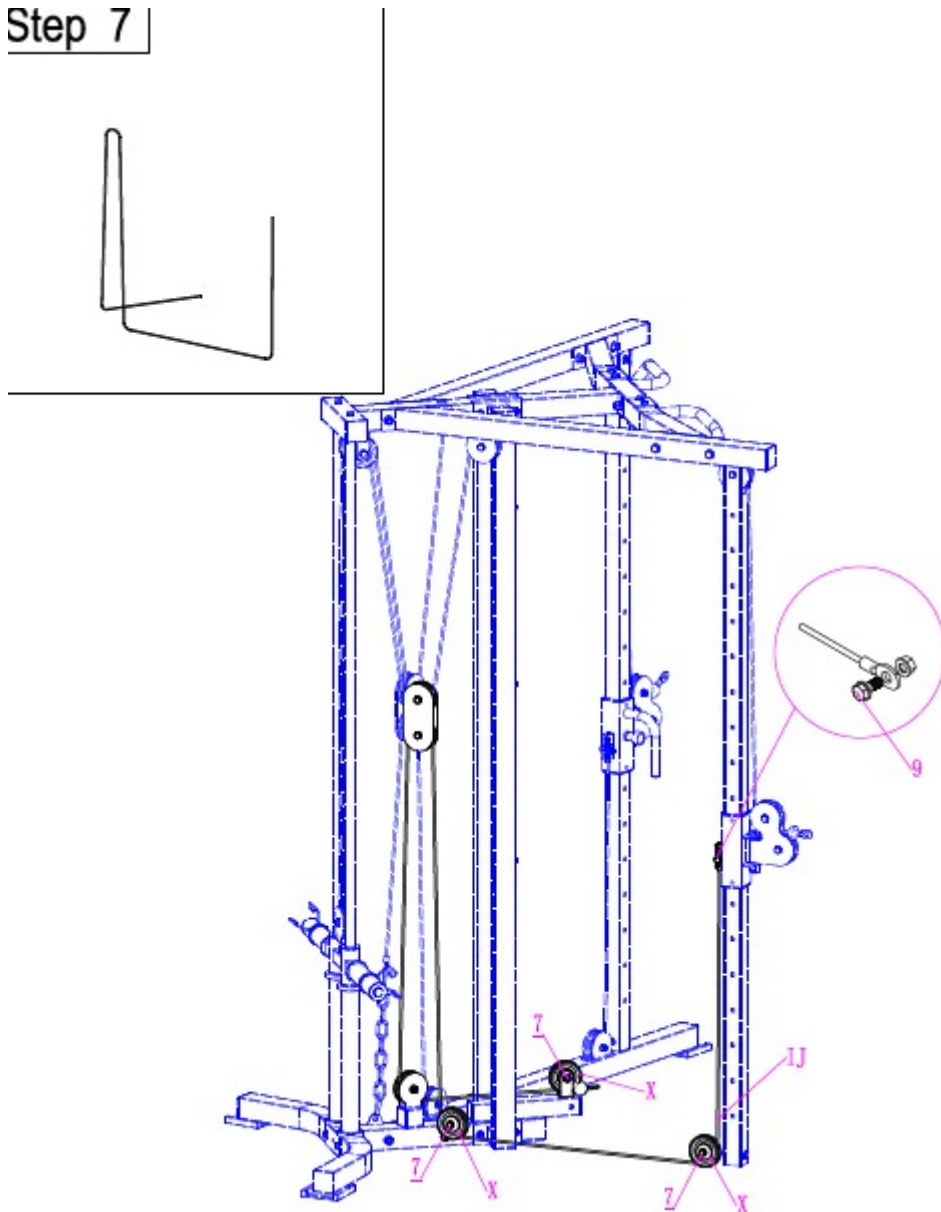


Matice majú protišmykovú gumu. Dotiahnite ju pomocou náradia.



KROK 7

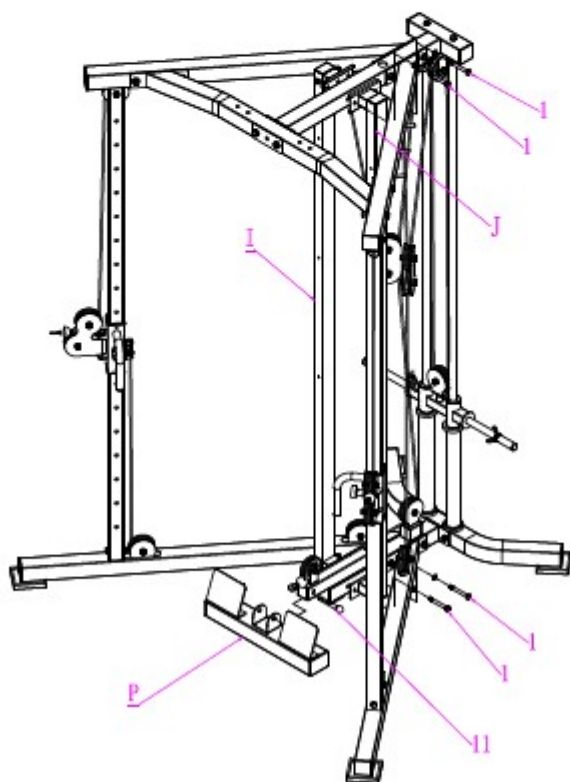
Step 7



Matice majú protišmykovú gumu. Dotiahnite ju pomocou náradia.

KROK 8

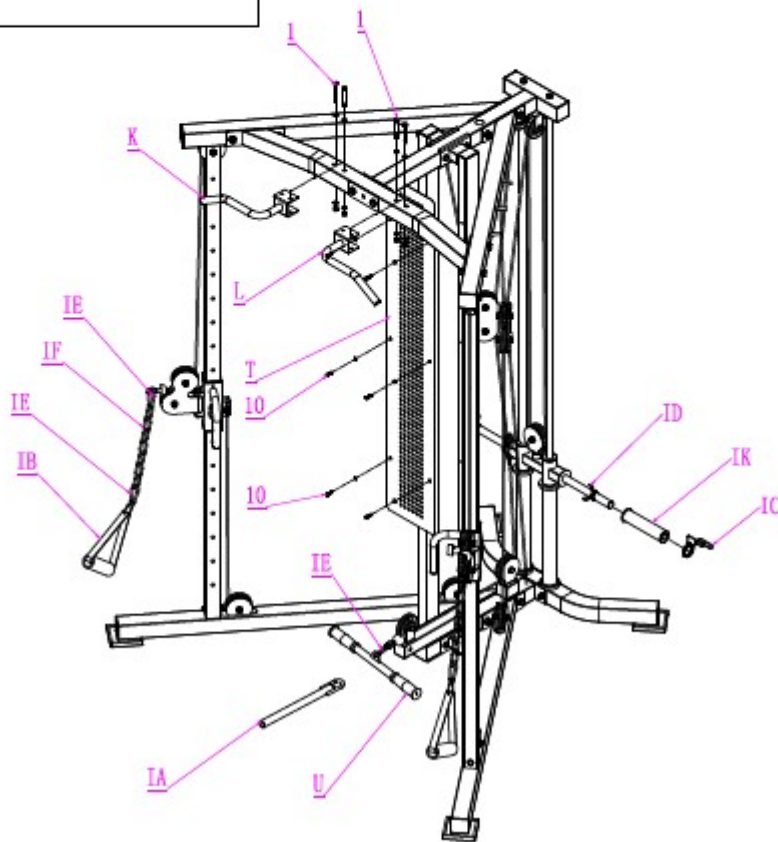
Step 8



Matice majú protišmykovú gumu. Dotiahnite ju pomocou náradia.

## KROK 9

## Step 9



Matice majú protišmykovú gumu. Dotiahnite ju pomocou náradia.

#### Údržba

Pravidelne prevádzajte bežnú údržbu stroja na základe vyťaženia stroja minimálne však po 20 hodinách prevádzky.

Údržba zahŕňa:

1. Kontrolu všetkých pohyblivých častí stroja (osky, klby prevádzajúce pohyb, atď.), či sú dostatočne premazané. Ak nie, ihneď ich namažte. Doporučujeme bežný olej pre bicykle a šijacie stroje alebo silikonové oleje.

- pravidelná kontrola všetkých častí – skrutky a matice a pravidelné doťahovanie.
- K údržbe čistoty použite len mydlový roztok a nie čistiace prostriedky.
- Skladujte vežu vždy na suchom a teplom mieste.

**UPOZORNENIE.**

Lavica musí byť umiestnená na rovnej a pevnej podložke. Pred každým použitím výrobku skontrolujte dotiahnutie všetkých skrutiek.

**Predávajúci poskytuje na tento výrobok prvému  
majiteľovi nasledujúce záruky:  
- záruku 5 rokov na rám a jeho časti  
- záruku 2 roky na ostatné diely**

**Záruka sa nevzťahuje na chyby vzniknuté:**

1. zavinením užívateľa tj. Poškodenie výrobku nesprávnou montážou, neodbornou repasiou, užívaním v nesúlade so záručným listom
2. nesprávnou alebo zanedbanou údržbou
3. mechanickým poškodením
4. opotrebením dielov pri bežnom používaní (napr. Gumové a plastové časti, pohyblivé mechanizmy)
5. neodvratnou udalosťou a živelnou pohromou
6. neodbornými zásahmi
7. nesprávnym zaobchádzaním, či nevhodným umiestnením, vplyvom nízkej alebo vysokej teploty, pôsobením vody, neúmerným tlakom a nárazmi, úmyselne pozmeneným designom, tvarom alebo rozmermi

**Upozornenie:**

1. cvičenie doprevádzané zvukovými efektami a občasným vrзанím nie je závada brániaca riadnemu užívaniu stroja a teda nemôže byť predmetom reklamácie. Tento jav možno odstrániť bežnou údržbou.
2. doba životnosti ložísk, klinového remeňa a ďalších pohyblivých častí môže byť kratšia ako je doba záruky
3. na stroje nutné vykonať odborné vyčistenie a nastavenie minimálne raz za 12 mesiacov
4. v dobe záruky budú odstránené všetky poruchy výrobku spôsobené výrobnou závadou alebo chybným materiálom výrobku tak, aby vec mohla byť riadne používaná
5. reklamácie sa uplatňuje zásadne písomne s presným označením typu tovaru, popisom závady a potvrdeným dokladom o zakúpení

**Copyright - autorské práva**

Spoločnosť MASTER SPORT s.r.o. si vyhradzuje všetky autorské práva k obsahu tohoto návodu na použitie. Autorské právo zakazuje reprodukcii častí tohto návodu alebo ako celku treťou stranou bez výslovného súhlasu spoločnosti MASTER SPORT s.r.o.. Spoločnosť MASTER SPORT s.r.o. pre použitie informácií obsiahnutých v tomto návode na použitie nepreberá žiadnu zodpovednosť za akýkoľvek patent.



## WARRANTY

for other countries

**The product is warranted for 24 months following the date of delivery to the original purchaser.**

This warranty does not apply to damages caused by misuse of this product, accidental or intentional damage, neglect or commercial use.

Excluded from this warranty is liability for consequential property or commercial damages or for damages for loss of use.

This warranty is valid only to the original purchaser and under normal use.

Repairs must be made by an authorized dealer, otherwise this warranty void.

### © COPYRIGHT

MASTER SPORT s.r.o. retains all rights to this Owner's Manual. No text, details, or illustrations from this manual may be either reproduced, distributed, or become the subject of unauthorized use for commercial purposes, nor may they be made available to others.

Reproduction prohibited!

Address of local distributor: